

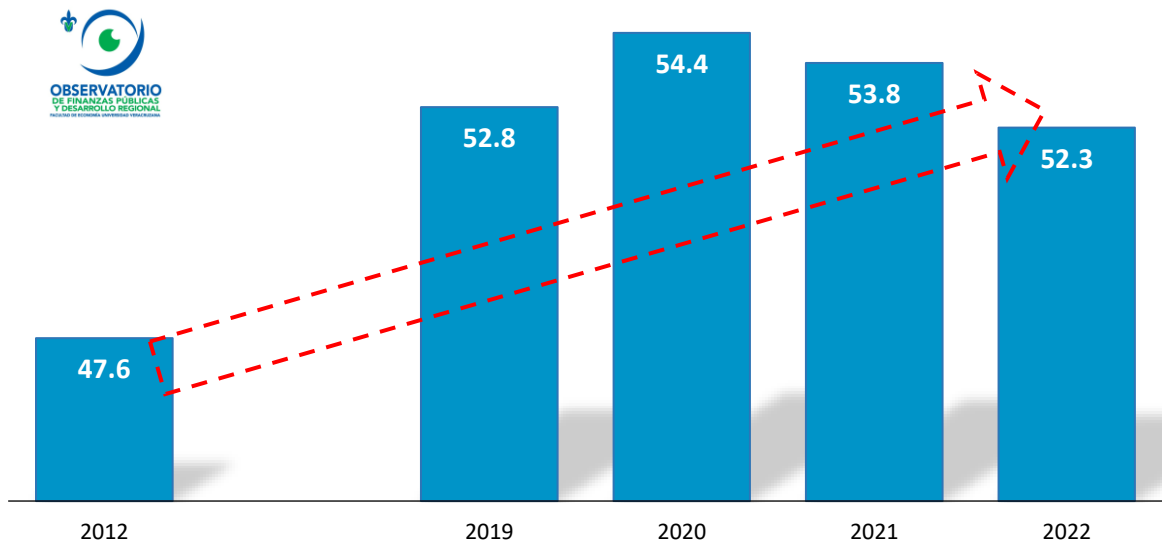


**OBSERVATORIO
DE FINANZAS PÚBLICAS
Y DESARROLLO REGIONAL**
FACULTAD DE ECONOMÍA UNIVERSIDAD VERACRUZANA

VERACRUZ. CRECE LA POBLACIÓN EN POBREZA LABORAL

En Veracruz 52% del total de la población del Estado se encuentra en pobreza laboral. Esto significa que 4 millones 200 mil personas tienen un ingreso laboral inferior al valor monetario de la canasta alimentaria. Lo que expresa un amplio deterioro del bienestar social al compararse con el valor registrado en 2012, año en que la población en pobreza laboral era 47.6% del total.

Veracruz. Porcentaje de la Población en Pobreza Laboral. 2012-2022

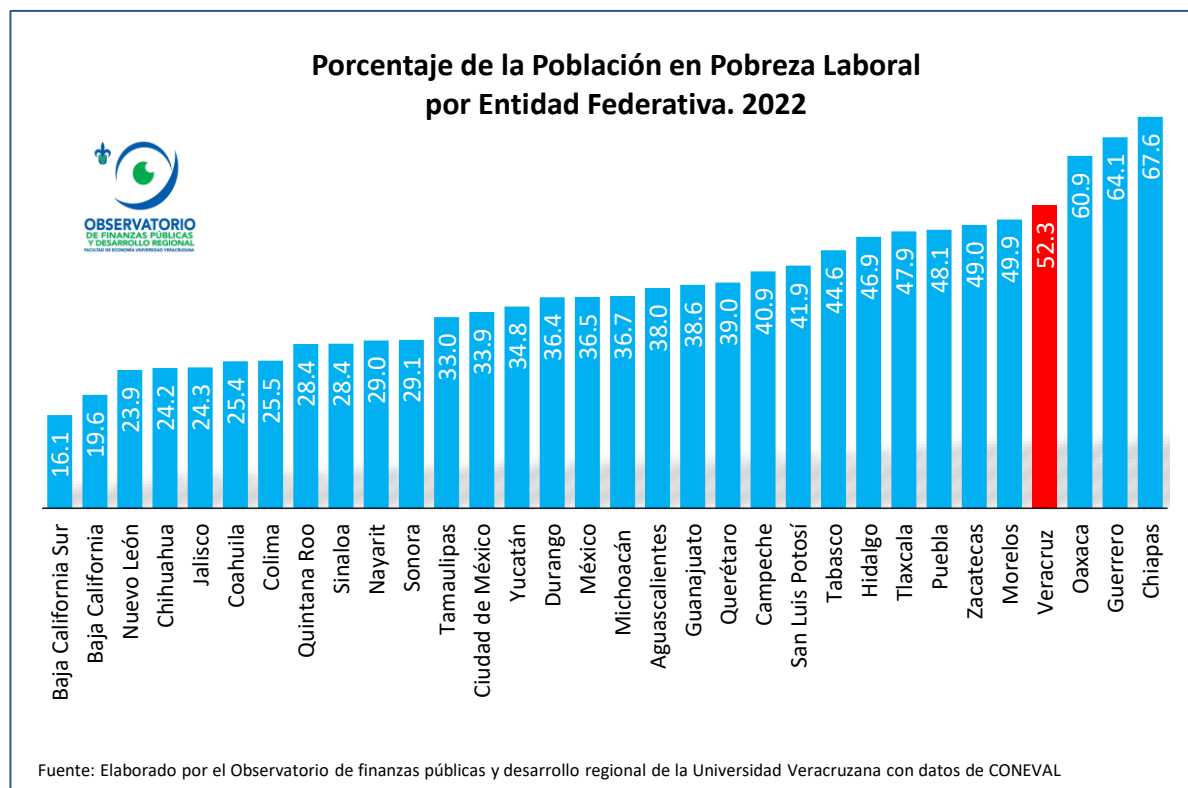


Fuente: Elaborado por el Observatorio de finanzas públicas y desarrollo regional de la Universidad Veracruzana con datos de CONEVAL



**OBSERVATORIO
DE FINANZAS PÚBLICAS
Y DESARROLLO REGIONAL**
FACULTAD DE ECONOMÍA UNIVERSIDAD VERACRUZANA

Esta situación coloca a Veracruz en el cuarto lugar entre los estados con la mayor proporción de población en pobreza laboral, sólo superado por Oaxaca, Guerrero y Chiapas. Es decir, Veracruz es el cuarto estado con más pobres en todo el país.

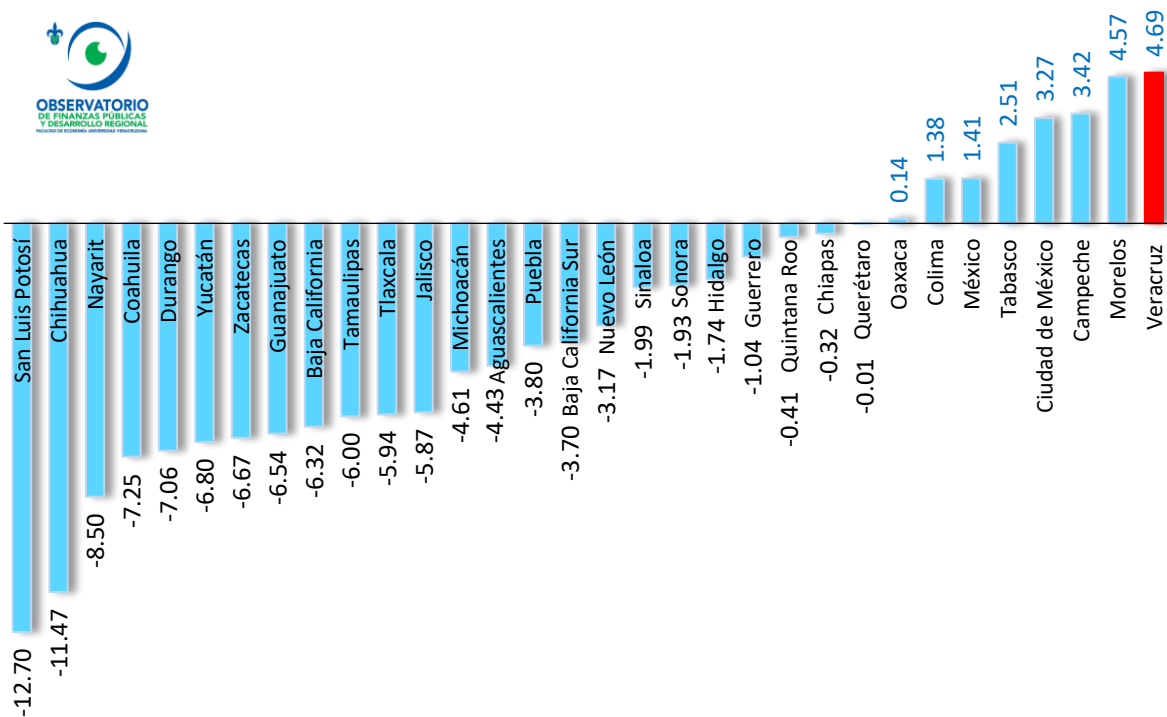




**OBSERVATORIO
DE FINANZAS PÚBLICAS
Y DESARROLLO REGIONAL**
FACULTAD DE ECONOMÍA UNIVERSIDAD VERACRUZANA

Al analizar el desempeño de cada entidad federativa durante el período 2012-2022, se observa que Veracruz es el estado en donde más se incrementó la población en pobreza laboral, al aumentar 4.7 puntos porcentuales, lo cual contrasta de manera amplia con otros estados que tuvieron un mejor desempeño como San Luis Potosí, donde la población en pobreza disminuyó 13 puntos porcentuales, Chihuahua donde descendió 12 puntos, Nayarit con 8.5 y Coahuila con 7.3 puntos porcentuales menos en el mismo período.

Variación de la Población en Pobreza Laboral por Entidad Federativa 2012-2022 (Puntos Porcentuales)



Fuente: Elaborado por el Observatorio de finanzas públicas y desarrollo regional de la Universidad Veracruzana con datos de CONEVAL